



Sicherheitstüren T54

KABA[®]

Maximale Sicherheit verpflichtet.

Kaba legt an seine Sicherheitsprodukte die strengsten Massstäbe an. Mit gutem Grund. Denn die Erfüllung von Normen und Tests allein genügt nicht. Alle Kaba Produkte müssen den spezifischen und vielschichtigen Anforderungen an Einbruch- und Überfallschutz, an Manipulations-, Sabotage- und Überlistungs-sicherheit entsprechen.

Einbruchschutz

Die Türen der Baureihe T54 von Kaba sind für einen mittleren mechanischen Sicherheitsgrad ausgelegt. Das heisst, sie verfügen über einen hohen Schutz gegenüber einfachen Werkzeugen wie Brecheisen, Hammer, Bohrer sowie Spezialwerkzeuge zum Knacken von Schlosszylindern. Die geschlossene Sicherheitstüre T54 bildet somit einen wirksamen Schutz vor unbefugtem Eindringen in geschützte Zonen.

Manipulation

Jegliche elektronische Überwachung und Steuerung ist dann wertlos, wenn die Einrichtungen unbemerkt manipuliert oder überlistet werden können. Deshalb verfügen Kaba Sicherheitstüren der Baureihe T54 über einen patentierten und somit einzigartigen Manipulations- und Überlistungsschutz.

Wann welche Sicherheitstüre?

Kaba Sicherheitstüren sind in den verschiedensten Konfigurationen erhältlich, abgestimmt auf Schutzart und Einsatzgebiet. Die folgenden Erläuterungen zu den einzelnen Modellen können nur grundsätzliche Anhaltspunkte geben.


Konstruktionsmerkmale

Türkörper:

54 mm starke, verwindungsfeste Konstruktion. Das äussere und das innere Stahldeckblech sind mit der 50 mm starken Isolationsplatte verleimt. Die 2 mm starken Deckbleche sind miteinander verfalzt und verschweisst. Drei Hinterschlagbolzen schwenken beim Schliessen der Türe in entsprechende Zargenausschnitten. Eingelegte Kunststoffrohre für Kabelzuführung zum Schloss.

Zarge:

Umfassungs-zarge aus 2mm-Stahlblech mit allen erforderlichen Versteifungs- und Verankerungselementen; Gummi-profil als Türanschlag, spezielle Riegelloch-Konstruktion, die bei gewaltsamen Aufdrückversuchen ein Ausbauchen der Zarge verhindert.



Sicherheitstüre T54 A

Dimensionen

Lichte Höhe: 2070 mm
mit Schwelle
2100 mm
ohne Schwelle
Lichte Breite: 820 oder
940 mm

Türstärke

54 mm

Zargentiefe

200 mm

Bandung

DIN links oder rechts

Gewicht

ca. 180 kg

Oberfläche:
Türe und Zarge grundiert, Schloss verzinkt.

Optionen:
Sichtfenster rechteckig
Spion
Türschliesser
elektromechanischer Türantrieb
Panikgriff
Planetschwelle
Türpuffer

Sicherheitstüre T54A

Schutzfaktoren:

Einbruch DIN 18103, getestet durch «Prüfinstitut Türentechnik und Sicherheit» - Schusssicherheit bis Kaliber Magnum 44.

Elektromotorschloss:

Das Motorschloss Kaba SPHINX Electro ist ein Elektroschloss mit 24-V-Gleichstrommotor. Es bietet alle Vorteile der Fernsteuerung. Beispielsweise können mehrere Schlösser miteinander verkettet und damit Schleusendurchgänge realisiert werden. Das Schloss ist mit Notschlüssel oder Notgriff auch für Notfunktionen geeignet.

Steuerung:

Die Steuerung Kaba SPHINX Control verbindet die Befehlseingabe (Zutrittsystem) mit dem Elektroschloss und mit den Tür- und Riegelstellungskontakten. Ein Mikrocomputer überwacht den Funktionsablauf, verhindert Fehlbedienungen und Überschreitung der programmierbaren Benutzungszeit, meldet zufällige oder mutwillige Störungen und generiert sämtliche Signale für die Schlossbedienung. Die programmierte, automatische Schliessfunktion garantiert, dass der Schlossriegel nie unbeabsichtigt in geöffnetem Zustand verbleiben kann. Für Schleusenfunktionen lassen sich mehrere Durchgänge über ihre Steuerung gegeneinander verriegeln. Die Kaba SPHINX Control ist normalerweise im Schloss integriert, kann als Variante aber auch an einem beliebigen Ort untergebracht werden.

Sicherheitstüre T54B

Schutzfaktoren:


Einbruch EMPA-Test, Gefährdungsklasse 2 (Türen mit Multilock-Verschluss)

Schusssicherheit bis Kaliber Magnum 44


Verschluss:

Kaba Multilock (Mehrpunktverschluss)
Einsteckschloss mit Kaba-Zylinder
Panik-Einsteckschloss (Fluchttüre)


Prinzipschema

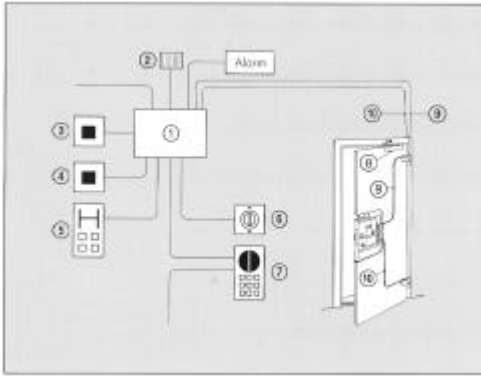


In den Scharnieren (pat.) der Kaba Sicherheitstüren befinden sich - manipulationssicher untergebracht - Schutzelektronik, Türstellungsmelder und Alarmanschlüsse



SPHINX Electro Motorschloss





Pos.	Artikel
1	Netzteil 24 V (Absicherung 220 V, 500 mA)
2	Summer
3	Drucktaste «Öffnen»
4	Quittertaste «Störung»
5	Fernbedienungspanel für Schloße (2 Türen), inkl. Quittertaste und Summer
6	Schlossschalter 1113A
7	Zutrittskontrolle
8	Türschlosser
9	Kommandoleitungen, Kabel
10	Alarmlösungen

Einbaubeispiele

